

PROFIS, DIE SICH BEZAHLT MACHEN.



PEUGEOT
PROFESSIONAL

IMPRESS YOURSELF. DIE PEUGEOT NUTZFAHRZEUGE.



DIE MARKE PEUGEOT PROFESSIONAL




PEUGEOT PROFESSIONAL überzeugt seine Business-Kunden vor allem durch eine flächendeckende und professionelle Beratung sowie umfassenden Service im Nutzfahrzeuggeschäft. Unsere PEUGEOT PROFESSIONAL Center bieten Ihnen darüber hinaus:

- **Längere Öffnungszeiten**
- **Eigene Kontaktnummer**
- **Speziell geschulte Ansprechpartner für Nutzfahrzeugkunden**
- **Ersatznutzfahrzeuge**

Wir stellen Ihnen eine breite Modellpalette sowie spezielle Branchen- und Sonderlösungen zur Verfügung, die ideal auf Ihr Business zugeschnitten sind. Diese zeichnen sich aus durch Qualität, Zuverlässigkeit, Wirtschaftlichkeit und Umweltfreundlichkeit.

Das PEUGEOT PROFESSIONAL FIRMIENKUNDENCENTER
steht Ihnen telefonisch von Montag bis Freitag von 08:00 bis 18:00 Uhr
unter der Telefon-Nummer 0800 512 33 30 zur Verfügung.



NACH MASS

Präzise Bedarfsanalyse durch
PEUGEOT Flottenexperten

Passende wirtschaftliche Fahrzeuge
für Ihre Einsatzzwecke

Alle PEUGEOT PKW- und Nutzfahrzeugmodelle können jederzeit Probefahren werden



WIRTSCHAFTLICHKEIT

Gezielte Fahrzeugempfehlungen
für Ihre Einsatzanforderungen

Minimierung der Gesamtkosten
für Unterhalt, Kraftstoffverbrauch,
Leasing und Finanzierung sowie
Restwerte



KUNDENNÄHE

Ca. 750 Händler- und Servicebetriebe

PEUGEOT Händler oder Werkstatt
auch in Ihrer Nähe

Über 100
PEUGEOT PROFESSIONAL CENTER
speziell für die Anforderungen von
Firmen- und Flottenkunden



MOBILITÄT

PEUGEOT PROFESSIONAL Assistance
garantiert dem Kunden jederzeit ein
Ersatzfahrzeug sowie viele weitere
Dienstleistungen


Mu by PEUGEOT: für einen punktuell
erhöhten Einsatzbedarf mit
Miet- und Langmiet-Fahrzeugen
zu besonders günstigen Preisen



NACHHALTIGE ENTWICKLUNG

PEUGEOT gehört hinsichtlich
Umweltschonung und Nachhaltigkeit
zu den weltweit führenden
Automobilmarken

Niedrige CO₂-Werte, automatischer
Hilferuf bei Unfällen sowie umwelt-
effiziente Technologien wie Hybrid-
und Elektroantrieb



An Ihre Wünsche angepasst, senden wir Ihnen im Anschluss eines persönlichen Gespräches ein auf Ihr Unternehmen abgestimmtes Informationspaket, das Sie über alle relevanten Modelle und Serviceleistungen informiert. Bei weiterem Interesse über branchenspezifische Themen, Probefahrt- oder Kaufwunsch leiten wir Sie gerne an den für Sie zuständigen PEUGEOT PROFESSIONAL Partner weiter.

SPEZIALISTEN FÜR JEDEN EINSATZ

Welche Herausforderung Sie auch in Angriff nehmen – dank der vielfältigen Auswahl von verschiedensten Nutzfahrzeugmodellen bietet Ihnen PEUGEOT PROFESSIONAL je nach Bedarf immer eine ideale Lösung. Die professionellen Kooperationspartner der jeweiligen Modell-Varianten

bieten jedem Kunden eine hochwertige Qualität. Die geringen Verbrauchswerte und die durchdachten Einbauten und Nutzmöglichkeiten garantieren dazu große Wirtschaftlichkeit und bestmögliche Alltagstauglichkeit.



PERFEKTES MODELL FÜR JEDEN EINSATZZWECK:

- Unterschiedliche Höhen-Längen-Versionen
- Pritschenwagen- und Fahrgestellvarianten
- Sonder- und Umbaulösungen



PEUGEOT BIPPER

Trotz seiner praktischen Kompaktheit besitzt der PEUGEOT Bipper ein großes Ladevolumen. Seine einfache Wartung sowie die sparsamen Motorisierungen sorgen für niedrige Betriebskosten und bieten daher eine ausgesprochen gute Wirtschaftlichkeit.

- Praktischer kleiner Wendekreis von 11,81 m
- Nutzlast: 539 kg*
- Ladevolumen: 2,5–2,8 m³ (2,8 m³ nur in Version mit modularem Beifahrersitz)
- Laderaumhöhe: 1.181 mm
- Laderaumlänge: 1.523 mm



*Nutzlast variabel, da Leergewicht unterschiedlich je nach Ausstattung.

PEUGEOT PARTNER

Der PEUGEOT Partner erweist sich als ein sehr benutzerfreundliches und funktionales Fahrzeug. Das liegt unter anderem an seinem großzügigen Laderaum mit optimierten Abmessungen und an seiner niedrigen Ladekante, die einfaches Einsteigen ermöglicht.

- In zwei Längen und mit zwei Ladevolumina erhältlich
- Auch als Plattformfahrgestellvariante
- Nutzlast: 480 kg* (bzw. 477 kg in Version mit 3 Sitzplätzen vorn) bis 750 kg
- Ladevolumen**: 3,3–3,7 m³ bzw. 3,7–4,1 m³ in Version mit Länge 2
- Gesamtlänge: 4.380–4.628 mm (Kastenwagen)
- Gesamthöhe: 1.812–1.844 mm (Kastenwagen)



* Vorläufiger Wert.

**Das Volumen der Ladung kann vom angegebenen Laderaumvolumen je nach Beschaffenheit der Ladung abweichen (vorläufiger Wert).



PEUGEOT EXPERT

Der PEUGEOT Expert zeichnet sich vor allem durch agiles Fahrverhalten, hohe Funktionalität und Wirtschaftlichkeit sowie beachtlichen Komfort aus. Zusätzlich ermöglicht das Plattform-Fahrgestell diverse Sonderaufbauten für mehr Individualität.

- Geringer Verbrauch von nur 6,4–7,2 l (bzw. 8,2 l Plattform-Fahrgestell) pro 100 km (kombiniert)
- Auch als Plattformfahrgestellvariante
- 3 Höhen-Längen-Varianten (L1H1, L2H1, L2H2)
- Zulässige Nutzlast: 881–1.091 kg
- Ladevolumen: 5–7 m³ (3,6 m³ in Version mit Doppelkabine)
- Laderaumhöhe: 1.444–1.756 mm
- Laderaumlänge: 2.258–2.588 mm*



Zum dritten Mal in Folge
KEP-Transporter des Jahres**.



*Maximal, am Laderaumboden gemessen, ohne Trennwand.

**<http://www.eurotransport.de/news/kep-transporter-des-jahres-2014-die-sieger-stehen-fest-6552983.html>



PEUGEOT BOXER

Der neue PEUGEOT Boxer präsentiert sich mit einer großen Auswahl an Karosserievarianten, durchdachten Ausstattungen und beachtlichen Ladekapazitäten – immerhin besitzt er die breiteste Ladefläche seiner Klasse. Eine Extraportion Sicherheit sowie etliche Features zeugen zudem von hoher Praktikabilität.

- 6 Gewichtsklassen von 2,8–4,0 t
- Auch als Fahrgestell, Plattformfahrgestell und Pritschenwagen erhältlich
- 8 verschiedene Höhen-Längen-Versionen
- Zulässige Nutzlast: 955–1.790 kg
- Ladevolumen: 8–17 m³
- Gesamtlänge: 4.963–6.363 mm
- Gesamthöhe: 2.254–2.760 mm



NUTZEN ZU IHREM VORTEIL: DIE PEUGEOT AVANTAGE EDITION

- Exklusive Transportlösungen mit dem Plus an Sicherheit von bodd
- Innovatives Ladungssicherungspaket mit Verzurrschienen, Spannstangen, Spanngurten etc.
- Hochwertiger Schutz des Innenraums
- Erhältlich für PEUGEOT Bipper, Partner, Expert und Boxer als Advantage sowie für Boxer zusätzlich als Advantage Pro

EINRICHTUNG OHNE KOMPROMISSE: DIE PEUGEOT SERVICE EDITION

- Hochwertige Fahrzeugeinrichtung von bodd
- Ideal für Profis aus allen Service- und Handwerksbranchen
- Erste Werkslösung, die individuell konfigurierbar ist
- Leicht zu reinigende Innenraumverkleidung mit rutschfestem Boden
- Erhältlich für PEUGEOT Partner, Expert und Boxer

AVANTAGE
EDITION



SERVICE
EDITION



IMMER SCHÖN COOL BLEIBEN: DIE PEUGEOT COOL EDITION

- Energieeffiziente Laderaumisolierung vom Systembauer HEIFO
- KONVEKTA-Kühlanlage mit Fernbedienung
- Gemäß HACCP und EU-Lebensmittelverordnung konzipiert
- Optional nach ATP-Vorgaben zertifiziert
- Umfangreiche Serienausstattung und optionales Ladungssicherungspaket
- Robuste Ausführung durch Verwendung diverser Edelstahlkomponenten
- Erhältlich für PEUGEOT Partner, Expert und Boxer

COOL
EDITION



AUF DIE GESUNDHEIT! DIE PEUGEOT PHARMA EDITION

- Isolierungsausbau von HEIFO gemäß GDP-Richtlinie und intelligentes Kühl-/Heizsystem von KONVEKTA
- Zertifizierung mit GTÜ-Begleitung
- Auf die Bedürfnisse der Pharmalogistik zugeschnitten
- Laderaumtemperatur von +15 °C bis +25 °C einstellbar
- Kaum Raumverlust durch den Umbau
- Erhältlich für PEUGEOT Partner, Expert und Boxer

PHARMA
EDITION



MEHR PLATZ FÜR ALLES. DIE PEUGEOT TWINCAB EDITION

- Effiziente Kombination von Personen- und Warentransport
- Doppelkabine von Snoeks mit Platz für bis zu 6 Personen
- Passagierraum durch formschöne Trennwand vor Schmutz und Geräuschen geschützt
- Ausgestattet mit Dreipunkt-Sicherheitsgurten und verstellbaren Kopfstützen
- Erhältlich für PEUGEOT Expert und Boxer

TWINCAB
EDITION



FÜR DIE VOLLE LADUNG. DIE PEUGEOT CARGO EDITION

- Kofferaufbau von RAPID (wetterbeständig, reparaturfreundlich, recycelbar)
- Leicht und stabil dank Kunststoff-Schweißtechnologie und moderner Verbundwerkstoffe
- Aufgrund geringen Gewichts ca. 20 % mehr Nutzlast als herkömmliche Lösungen
- Erhältlich für PEUGEOT Boxer

CARGO
EDITION



REICHLICH LADERAUM. DIE PEUGEOT VOLUME EDITION

- Kofferaufbau von RAPID (wetterbeständig, reparaturfreundlich, recycelbar)
- Leicht und stabil dank Kunststoff-Schweißtechnologie und moderner Verbundwerkstoffe
- Rutsicherer Heckauftritt zum Ein- und Aussteigen, einfaches Erreichen des Laderaums
- Radkasten mit Anti-Rutschkante und 100 kg Belastbarkeit für Laderaum-Gewinn
- Erhältlich für PEUGEOT Boxer


VOLUME
EDITION



EINFACH RUNTERKIPPEN. DIE PEUGEOT KIPPER EDITION

- Dreiseitenkipper mit besonders robustem Aufbau in Erstausrüsterqualität
- Dank Modulbauweise einfacher Austausch mit Standardwerkzeug möglich
- Verzinkte und pulverbeschichtete Unterkonstruktion aus Stahl
- Seitlich abgerundete Ladefläche zum besseren Schütten und Schließen
- Erhältlich für PEUGEOT Boxer

KIPPER
EDITION



BEWEISEN TEAMGEIST: DIE PEUGEOT TEPEE MODELLE UND DER BOXER KOMBI FÜR PERSONENTRANSPORTE

Ob mit dem großen Team zum Geschäftstermin oder als Shuttle zum Flughafen – mit den PEUGEOT Tepee-Modellen Partner und Expert sowie dem Boxer Kombi finden bis zu 9 Personen bequem Platz.

- Großzügige Fensterflächen
- Leichte Ein- und Ausstiegsmöglichkeiten
- Große Gepäckräume

Personentransporter:

Kraftstoffverbrauch (kombiniert) in l/100 km: 8,6-4,1;
CO₂-Emission (kombiniert) in g/km: 226-109. Nach amtlichem
Messverfahren in der jeweils gültigen Fassung.



PEUGEOT MACHT ALLE MOBIL: **SPEZIALUMBAU FÜR BEHINDERTENTRANSPORT**

Mit speziellen Umbauten ermöglicht PEUGEOT die Beförderung von Personen mit Mobilitätseinschränkungen: Für den professionellen Behindertentransport bieten wir in Kooperation mit verschiedenen Partnern praktische Optionen, damit auch die Eingeschränkten uneingeschränkt unterwegs sind.



ELEKTRISIEREND! DER PEUGEOT PARTNER ELECTRIC

Der praktische PEUGEOT Partner Electric wird serienmäßig 100 % elektrisch angetrieben und verursacht somit keinen direkten CO₂-Ausstoß. Die komplette Ladung erfolgt an einer klassischen 230-V-Steckdose innerhalb von ca. 8,5 Stunden oder in 30 Minuten bis zu 80 % über eine spezifische Schnellladestation.

PEUGEOT PARTNER ELECTRIC

- Setzt neue Maßstäbe im Segment der kompakten Transporter
- Vielseitiger Stadtlieferwagen mit rein elektrischem Antrieb
- Hohe Alltagstauglichkeit
- Vereint vorbildliche Umweltverträglichkeit ohne Lärm- und Abgasemissionen mit niedrigen Betriebskosten
- 170 km Reichweite*



*Reichweite nach dem europäischen Standardzyklus (NEDC). Diese Werte werden (wie bei einem thermisch angetriebenen Fahrzeug) ohne zusätzliche Verbraucher wie Heizung, Klimaanlage und Beleuchtung erreicht.





ELECTRIC



PROFESSIONELLER SERVICE – AUCH UNTERWEGS

PEUGEOT PROFESSIONAL ASSISTANCE

PEUGEOT PROFESSIONAL ASSISTANCE IM SERVICEVERTRAG DECKT ALL IHRE KOSTEN FÜR:



PANNENHILFE BEI:
• Technischer Panne
• Reifenschaden

Mit 24-Stunden-Bereitschaft an 365 Tagen im Jahr.
Wenn möglich Reparatur vor Ort.



ERSATZFAHRZEUG
ODER

Falls Ihr PEUGEOT nicht innerhalb von 2 Arbeitsstunden repariert werden kann.



UNTERKUNFT VOR ORT
ODER

Falls sich das Fahrzeug nicht transportieren lässt
(bis zu 3 Nächte für Fahrer und Passagiere).



RÜCKFÜHRUNG ODER
FORTSETZUNG DER REISE

Mit der Bahn (1. Klasse) oder – falls eine Bahnfahrt länger als
8 Stunden dauert – mit dem Flugzeug (Economy-Klasse).



ERWEITERTE INKLUSIVKILOMETER

Bei gewerblich genutzten Nutzfahrzeugen werden bis zu 500
Inklusivkilometer pro Tag übernommen.



ERWEITERTE
ERSATZFAHRZEUGLEISTUNGEN

Kann das Fahrzeug nicht innerhalb von drei Stunden nach Eingang
der Pannenmeldung repariert werden, hat der Geschäftskunde bereits
Anspruch auf ein Ersatzfahrzeug. Handelt es sich um ein Nutzfahr-
zeug, besteht der Anspruch schon sofort ab Pannenmeldung.

Die Kosten für das Ersatzfahrzeug werden während der Reparatur
für bis zu zehn Kalendertage übernommen.



PICK-UP-SERVICE

Kann die Reparatur am Pannenort nicht innerhalb von zwei Werk-
tagen abgeschlossen werden, bringen wir das Fahrzeug auf Ihren
Wunsch innerhalb Deutschlands zu Ihrem Heimathändler.



RÜCKTRANSPORT DES
FAHRZEUGS AUS DEM AUSLAND

Kann das Fahrzeug bei einer Panne im Ausland nicht innerhalb von
fünf Werktagen instand gesetzt werden, organisiert die PEUGEOT
PROFESSIONAL Assistance die Rückholung des nicht reparierten
Fahrzeuges aus den Ländern, in welchen die Assistance Gültigkeit hat.

Für weiteren Informationsbedarf kontaktieren Sie bitte Ihren
PROFESSIONAL-Verkäufer.

WIR HELFEN IHNEN WEITER

Speziell für unsere Geschäfts- und Flottenkunden haben wir die bestehende PEUGEOT Assistance weiterentwickelt. Besonderen Wert haben wir hierbei auf Flexibilität und schnelle unkomplizierte Hilfe gelegt. Sie gilt als zusätzliche Leistung zur herkömmlichen PEUGEOT Assistance.



Die zusätzlichen Leistungen der neuen PEUGEOT PROFESSIONAL Assistance sind:

- Erweiterte Einsatzfahrzeugleistungen
- Erweiterte Inklusiv-Kilometer
- Pick-up-Service
- Rücktransport des Fahrzeuges aus dem Ausland

UNSERE *optiway*PRO-SERVICEVERTRÄGE



IHR PLUS AN SERVICE, WARTUNG UND GARANTIE

Ein verlässliches und einwandfrei funktionierendes Fahrzeug ist ein wichtiger Faktor für den Erfolg Ihres Unternehmens. Mit den *optiway*PRO-Serviceverträgen entscheiden Sie sich für sichere Mobilität zu gleich bleibenden Raten über die gesamte Laufzeit Ihres Leasing- oder Finanzierungsvertrags.

*optiway*PRO GARANTIEPLUS*

- Verlängerte Garantie gemäß Vertragsbedingungen für zusätzlich 1, 2 oder 3 Jahre
- Bis **24 Monate** nach Garantiebeginn abschließbar
- Ohne laufzeitabhängige Zuzahlung
- Beinhaltet PEUGEOT PROFESSIONAL Assistance (Pannenhilfe und Mobilitätsgarantie)

LEISTUNGSSPEKTRUM:

	PEUGEOT PROFESSIONAL ASSISTANCE	Siehe Übersicht PEUGEOT PROFESSIONAL Assistance
	+ TECHNISCHE DEFEKTE (Arbeit und Material)	Mechanisch Elektrisch Elektronisch

Optionen bei *optiway*PRO GarantiePlus nicht wählbar.





IHRE **SERVICE-VORTEILE** AUF EINEN BLICK

- Rundumschutz vor unerwarteten Kosten über die gesamte Vertragslaufzeit
- Fachgerechte Reparaturen mit PEUGEOT Originalteilen
- Klare Kalkulierbarkeit der Fahrzeugkosten
- Flexible Wahl von zusätzlichen Service-Optionen
- Schneller Service

*optiway*PRO SERVICEPLUS*

- Inklusive aller Leistungen von *optiway*PRO GarantiePlus und der Übernahme von regulären Wartungskosten gemäß Wartungsplan
- Übernahme aller vertragsgemäßen Verschleißreparaturen
- Individuell wählbare Kombinationen aus Laufleistung und Laufzeit
- Flexible und individuelle Wahl von Service-Optionen

LEISTUNGSSPEKTRUM:

	PEUGEOT PROFESSIONAL ASSISTANCE	Siehe Übersicht PEUGEOT PROFESSIONAL Assistance
	+ TECHNISCHE DEFEKTE (Arbeit und Material)	Mechanisch Elektrisch Elektronisch
	+ WARTUNG (Ohne Verschleißteile)	Service inkl. Flüssigkeiten
	+ VERSCHLEISSTEILE (Arbeit und Material)	PEUGEOT Original-Ersatzteile

PROFESSIONELLE FINANZDIENSTLEISTUNGEN

DIE PEUGEOT BANK: UNSERE FINANZPRODUKTE – IHRE VORTEILE

Wenn es ums Geschäft geht, ist es wichtig, einen Partner zu haben, mit dem man gemeinsam erfolgreich sein kann. Die cleveren Mobilitätslösungen der PEUGEOT BANK lassen sich daher exakt auf die Anforderungen Ihres Unternehmens zuschneiden. So verschaffen Sie sich zum Beispiel mit den attraktiven Leasing- und Finanzierungsmöglichkeiten für Ihren Fuhrpark Spielraum für andere wichtige Investitionen und kommen in den vollen Genuss der umfassenden PEUGEOT BANK Services – zu planbaren Kosten und ganz komfortabel aus einer Hand.

LEASING

Egal ob Kilometer- oder Restwertleasing, beim Leasing bleiben die monatlichen Raten besonders niedrig, und Sie geben das Fahrzeug nach Ende der Laufzeit zurück und entscheiden sich für einen neuen PEUGEOT mit den neuesten Standards in puncto Technik, Sicherheit und Umwelt.

Beim **KM-Leasing** zahlen Sie für die tatsächlich gefahrenen Kilometer und vereinbaren bei Vertragsabschluss eine bestimmte Gesamtfahrleistung. Bei Vertragsende werden die vereinbarten und die tatsächlich gefahrenen Kilometer miteinander abgeglichen.

Das **RW-Leasing** ist die perfekte Alternative zum KM-Leasing, wenn Sie nicht wissen bzw. sich nicht festlegen möchten, wie viele Kilometer im Jahr gefahren werden. Der vorkalkulierte Restwert wird bei Vertragsabschluss bekanntgegeben. Bei Vertragsende werden der vereinbarte und tatsächliche Restwert miteinander abgeglichen.

3-WEGE-FINANZIERUNG

Entscheidungen treffen gehört zu Ihrem Geschäftsalltag. Umso besser, wenn Sie sich mit der 3-Wege-Finanzierung der PEUGEOT BANK mehrere Wege offenhalten können. Denn hier entscheiden Sie erst am Ende der Laufzeit, ob Sie in einen neuen PEUGEOT umsteigen oder das Fahrzeug behalten möchten.

KLASSISCHE FINANZIERUNG

Mit der klassischen Finanzierung und einer flexiblen Finanzierungsdauer von bis zu sieben Jahren lässt sich die monatliche Rate gezielt an Ihre finanzielle Situation anpassen und bietet Ihnen finanziellen Freiraum. Am Ende gehört das Fahrzeug dann Ihrem Unternehmen.

Selbstverständlich können Sie Ihren Finanzierungswunsch ganz individuell nach Ihren persönlichen Anforderungen und Bedürfnissen mit allen Leistungen der *optiway*PRO-Serviceprodukte kombinieren und nutzen somit den Vorteil einer flexiblen Finanzierung mit einem professionellen Servicepaket in einer Rate. Ihr PEUGEOT PROFESSIONAL Partner berät Sie gerne.

PREISE RUNTER – ERFOLG RAUF **PEUGEOT SENKT IHRE KOSTEN**



ÖKONOMIE

Die Betriebskosten Ihrer Fahrzeuge sind von größter Wichtigkeit. Deshalb wird bei PEUGEOT bereits in der Planungsphase darauf geachtet, diese Kosten möglichst gering zu halten.

VERBRAUCH

Bei der Konzeption unserer Modelle ist uns wichtig, dass die Antriebe, die aerodynamischen Eigenschaften, das Gesamtgewicht sowie der Rollwiderstand bis ins Detail optimiert sind. So sparen Sie möglichst viel Kraftstoff – gut für Sie, Ihre Bilanz und die Umwelt.

STEUERN

Die Fahrzeuge von PEUGEOT bieten Ihnen mit ihren geringen CO₂-Emissionen einen deutlichen Vorteil bei der Kfz-Steuer.

Stand Mai 2015 · 41047

Händlerstempel

PEUGEOT EMPFEHLT TOTAL

www.peugeot-professional.de